

**ПРИНЯТО**

решением Ученого совета  
ФГБОУ ВО Мичуринский ГАУ  
от 26 июня 2023 года,  
протокол №15.

**УТВЕРЖДАЮ**

и.о. ректора ФГБОУ ВО Мичуринский ГАУ

  
С.А. Жидков

26 июня 2023 года



**РУКОВОДСТВО ПО ИСПОЛЬЗОВАНИЮ ФИРМЕННОГО СТИЛЯ**

## СОДЕРЖАНИЕ

Вводное слово.....	4
<b>Блок 1. Логотип Мичуринского ГАУ на русском языке.....</b>	<b>5</b>
История создания логотипа.....	6
Описание логотипа.....	7
Цветовое воспроизведение базового логотипа.....	8
Логотип Мичуринского ГАУ без названия. Построение. Охранные поля.....	9
Логотип Мичуринского ГАУ с аббревиатурой. Построение. Охранные поля.....	10
Логотип Мичуринского ГАУ с полным названием (строчные буквы). Построение. Охранные поля.....	11
Логотип Мичуринского ГАУ с полным названием (заглавные буквы). Построение. Охранные поля.....	12
Инверсия логотипа.....	13
Монохромная версия логотипа.....	14
Инверсия монохромной версии логотипа .....	15
<b>Блок 2. Логотип Мичуринского ГАУ на иностранных языках.....</b>	<b>17</b>
Логотип Мичуринского ГАУ с аббревиатурой на английском языке. Построение. Охранные поля.....	18
Логотип Мичуринского ГАУ с полным названием на английском языке (строчные буквы). Построение. Охранные поля.....	19

Логотип Мичуринского ГАУ с полным названием на английском языке (заглавные буквы). Построение. Охранные поля.....	20
Логотип Мичуринского ГАУ с аббревиатурой на немецком языке. Построение. Охранные поля.....	21
Логотип Мичуринского ГАУ с полным названием на немецком языке (строчные буквы). Построение. Охранные поля.....	22
Логотип Мичуринского ГАУ на немецком языке (заглавные буквы). Построение. Охранные поля.....	23
Логотип Мичуринского ГАУ на китайском языке. Построение. Охранные поля.....	24
<b>Блок 3. Стилеобразующие элементы.....</b>	<b>26</b>
Фирменные цвета.....	27
Фирменный шрифт.....	32
Слоган «Вместе к успеху!».....	34
<b>Блок 4. Ошибки при использовании логотипа.....</b>	<b>35</b>
Типичные ошибки.....	36
Правила использования логотипа.....	37

## **Вводное слово.**

Фирменный стиль Мичуринского государственного аграрного университета (Мичуринского ГАУ)\* – основа корпоративного базиса старейшего образовательного учреждения Российской Федерации. Элементы фирменной идентификации высшего учебного заведения помогают легко узнать его среди вузов страны.

При разработке данного руководства ставилась задача довести до сотрудников, студентов, выпускников, абитуриентов и партнеров Мичуринского ГАУ информацию о правильном использовании официальной символики учебного заведения. В издании отражены основные требования и правила стилистического единства по применению фирменного стиля Мичуринского государственного аграрного университета.

\* официальное полное и сокращенное наименования учебного заведения: федеральное государственное бюджетное образовательное учреждение высшего образования «Мичуринский государственный аграрный университет», ФГБОУ ВО Мичуринский ГАУ.

## **БЛОК 1. ЛОГОТИП МИЧУРИНСКОГО ГАУ НА РУССКОМ ЯЗЫКЕ.**

## **История создания логотипа.**

В 2008 году в Мичуринском ГАУ был проведен Всероссийский конкурс на лучшую символику учебного заведения, в котором приняли участие 12 дизайнеров из разных регионов страны. Администрация, сотрудники, профессорско-преподавательский состав и студенты и выпускники университета из 30 графических работ выбрали рисунок Ю.В. Ануфриевой (Ражевой), который приказом канцелярии № 56 от 10 апреля 2008 года был утвержден официальным логотипом Мичуринского государственного аграрного университета.

## Описание логотипа.\*

Логотип Мичуринского государственного аграрного университета состоит из нескольких элементов:

- ЯБЛОКА. Оно символ плода познания. Его использование в фирменной символике говорит о результатах исследовательской деятельности ученых университета, бренде Мичуринска-наукограда РФ, учении И.В. Мичурина и его последователей.

- КАРТЫ РОССИЙСКОЙ ФЕДЕРАЦИИ в яблоке. Она означает, что более 60 тысяч выпускников Мичуринского ГАУ трудятся во всех уголках нашего Отечества.

- ТОЧКИ. Она символизирует сосредоточение научных и педагогических сил в университете, а также постоянное зарождение нового в аграрной науке и образовательном процессе вуза.

- НЕЗАВЕРШЕННОЙ ОКРУЖНОСТИ вокруг яблока. Она придает изображению логотипа законченный вид.



*\*Символика университета детализирована для ознакомления!  
Использование отдельных ее элементов недопустимо!*

## **Цветовое воспроизведение базового логотипа.**

*Охранное поле, фон* – белого цвета.

*Элементы логотипа* – зеленого цвета.

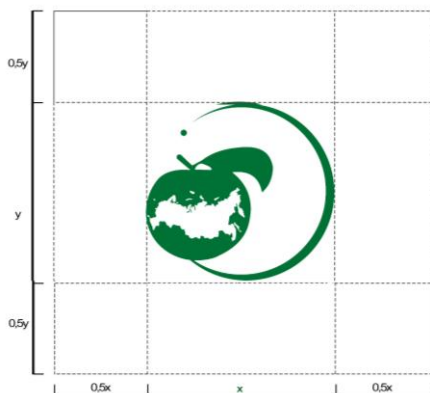
*Построение* – композиционные составляющие логотипа.

*Охранные поля* – свободная зона («воздух»), равная половине ширины/высоты логотипа. Необходимо следить, чтобы в это пространство не попадали посторонние элементы.




## Логотип Мичуринского ГАУ без названия. Построение. Охранные поля.

### Построение



### Охранные поля



Условные обозначения:

$y$  – высота логотипа;

$0,5 y$  – половина от высоты логотипа;

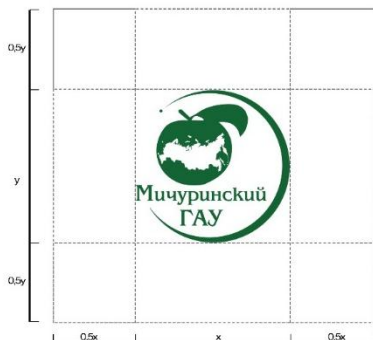
$x$  – ширина логотипа;

$0,5 x$  – половина от ширины логотипа.

*Не разрешается исказить форму логотипа, его отдельные элементы и нарушать расположение элементов блока!*

## Логотип Мичуринского ГАУ с аббревиатурой (строчные буквы). Построение. Охранные поля.

Построение



Охранные поля



Условные обозначения:

$y$  – высота логотипа;

$x$  – ширина логотипа;

$0,5 y$  – половина от высоты логотипа;

$0,5 x$  – половина от ширины логотипа.

*Не разрешается исказить форму логотипа, его отдельные элементы и нарушать расположение элементов блока!*

## Логотип Мичуринского ГАУ с полным названием (строчные буквы). Построение. Охранные поля.

### Построение



### Охранные поля



Условные обозначения:

$y$  – высота логотипа;

$x$  – ширина логотипа;


$0,5 y$  – половина от высоты логотипа;

$0,5 x$  – половина от ширины логотипа.


*Не разрешается исказить форму логотипа, его отдельные элементы и нарушать расположение элементов блока!*

## Логотип Мичуринского ГАУ с полным названием (заглавные буквы). Построение. Охранные поля.

### Построение



### Охранные поля



Условные обозначения:

$y$  – высота логотипа;

$x$  – ширина логотипа;

$0,5 y$  – половина от высоты логотипа;

$0,5 x$  – половина от ширины логотипа.

*Не разрешается исказить форму логотипа, его отдельные элементы и нарушать расположение элементов блока!*

## Инверсия логотипа.

Разрешается использование символики университета в инверсионном варианте, где фон – зеленого цвета, элементы логотипа – белого цвета.

Важно! Нельзя использовать такой вид символики на белом фоне в зеленом квадрате или прямоугольнике. Фон должен быть полностью зеленого цвета.



*Не разрешается искажать форму логотипа, его отдельные элементы и нарушать расположение элементов блока!*

## Монохромная версия логотипа.

Черный логотип на белом фоне\*



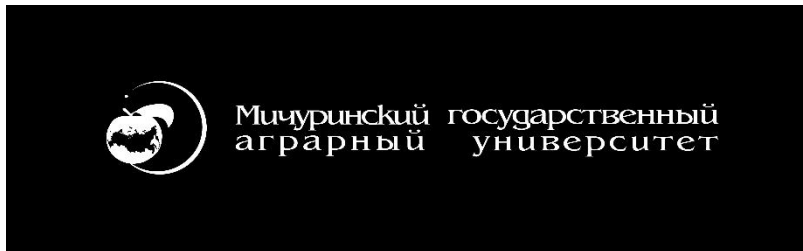
\*используется при черно-белой печати. Черный – не фирменный цвет Мичуринского ГАУ, он используется как технически необходимый только на белом фоне.

*Не разрешается искажать форму логотипа, его отдельные элементы и нарушать расположение элементов блока!*

## Инверсия монохромной версии логотипа.

Белый логотип на черном фоне

Важно! Нельзя использовать такой вид символики на белом фоне в черном квадрате или прямоугольнике. Фон должен быть полностью черного цвета.




*Не разрешается искажать форму логотипа, его отдельные элементы и нарушать расположение элементов блока!*

## Инверсия монохромной версии логотипа.

Белый логотип на сером фоне

Важно! Нельзя использовать такой вид символики на белом фоне в сером квадрате или прямоугольнике. Фон должен быть полностью серого цвета.



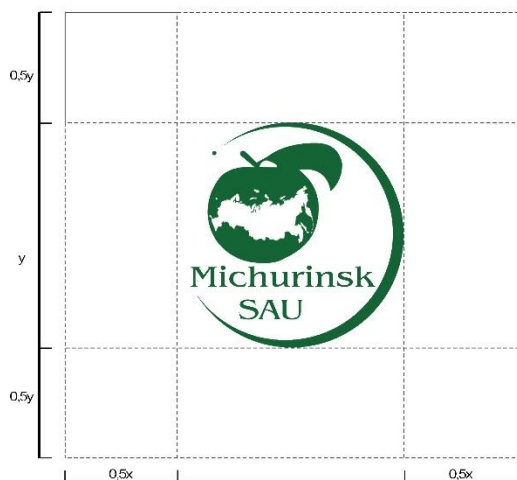
*Не разрешается искажать форму логотипа, его отдельные элементы и нарушать расположение элементов блока!*



**БЛОК 2. ЛОГОТИП МИЧУРИНСКОГО ГАУ  
НА ИНОСТРАННЫХ ЯЗЫКАХ.**

## Логотип Мичуринского ГАУ с аббревиатурой на английском языке. Построение. Охранные поля.

### Построение



### Охранные поля



Условные обозначения:

$y$  – высота логотипа;

$0,5 y$  – половина от высоты логотипа;

$x$  – ширина логотипа;

$0,5 x$  – половина от ширины логотипа.

*Не разрешается исказить форму логотипа, его отдельные элементы и нарушать расположение элементов блока!*

Логотип Мичуринского ГАУ с полным названием на английском языке (строчные буквы). Построение. Охранные поля.

Построение



Охранные поля



Условные обозначения:

y – высота логотипа;

x – ширина логотипа;


0,5 y – половина от высоты логотипа;

0,5 x – половина от ширины логотипа.

*Не разрешается искажать форму логотипа, его отдельные элементы и нарушать расположение элементов блока!*

Логотип Мичуринского ГАУ с полным названием на английском языке (заглавные буквы). Построение. Охранные поля.

Построение



Охранные поля



Условные обозначения:

y – высота логотипа;

x – ширина логотипа;

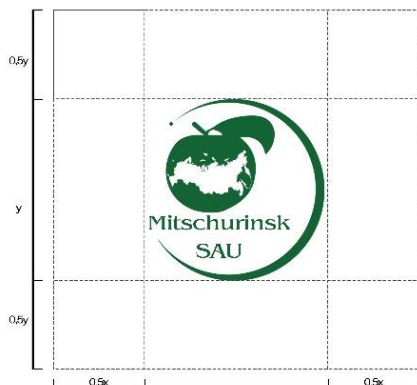
0,5 y – половина от высоты логотипа;

0,5 x – половина от ширины логотипа.

*Не разрешается исказить форму логотипа, его отдельные элементы и нарушать расположение элементов блока!*

## Логотип Мичуринского ГАУ с аббревиатурой на немецком языке. Построение. Охранные поля.

### Построение



### Охранные поля



Условные обозначения:

$y$  – высота логотипа;

$x$  – ширина логотипа;

$0,5 y$  – половина от высоты логотипа;

$0,5 x$  – половина от ширины логотипа.

*Не разрешается исказить форму логотипа, его отдельные элементы и нарушать расположение элементов блока!*

## Логотип Мичуринского ГАУ с полным названием на немецком языке (строчные буквы). Построение. Охранные поля.

### Построение



### Охранные поля



### Условные обозначения:

y – высота логотипа;

x – ширина логотипа;

0,5 y – половина от высоты логотипа;

0,5 x – половина от ширины логотипа.

*Не разрешается исказить форму логотипа, его отдельные элементы и нарушать расположение элементов блока!*

## Логотип Мичуринского ГАУ на немецком языке (прописные буквы). Построение. Охранные поля.

### Построение



### Охранные поля



Условные обозначения:

y – высота логотипа;

x – ширина логотипа;

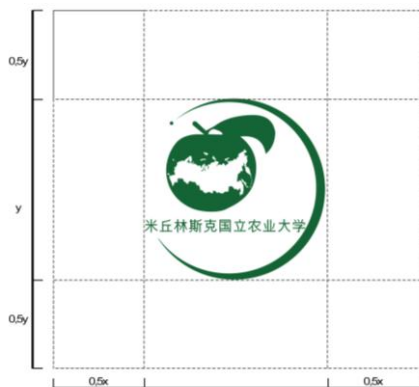
0,5 y – половина от высоты логотипа;

0,5 x – половина от ширины логотипа.

*Не разрешается исказить форму логотипа, его отдельные элементы и нарушать расположение элементов блока!*

## Логотип Мичуринского ГАУ на китайском языке. Построение. Охранные поля.

Построение



Охранные поля



Условные обозначения:

$y$  – высота логотипа;

$0,5 y$  – половина от высоты логотипа;

$x$  – ширина логотипа;

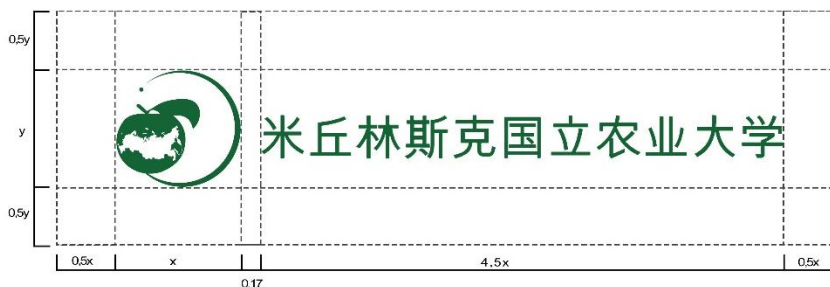
$0,5 x$  – половина от ширины логотипа.

*Не разрешается искажать форму логотипа, его отдельные элементы и нарушать расположение элементов блока!*



## Логотип Мичуринского ГАУ на китайском языке. Построение. Охранные поля.

### Построение



### Охранные поля



#### Условные обозначения:

$y$  – высота логотипа;

$x$  – ширина логотипа;

$0,5 y$  – половина от высоты логотипа;

$0,5 x$  – половина от ширины логотипа.

*Не разрешается искажать форму логотипа, его отдельные элементы и нарушать расположение элементов блока!*

## **БЛОК 3. СТИЛЕОБРАЗУЮЩИЕ ЭЛЕМЕНТЫ.**

## Фирменные цвета.

Фирменные цвета университета – **зеленый и белый**.

Значение используемых цветов:

- ✓ *зеленый* – цвет развития, агропромышленного комплекса, гармонии природы, силы роста растений;
- ✓ *белый* – символ мира и чистоты идей, интереса к деятельности, нового пути.

Логотип университета может быть только 4 (четыре) цветов (в зависимости от фона, на котором он размещен):

- ✓ *зеленым* – на белом или светло-сером фоне;
- ✓ *белым* – на зеленом фоне / черном фоне / темно-сером фоне;
- ✓ *черным* – на белом фоне;
- ✓ *серым или серебристым цветом* – на зеленом фоне.

Зеленый или белый цвет используются как основные в фонах печатной фирменной, сувенирной и выставочной продукции, расцветке мебели, дизайне интерьера, корпоративной одежды и др.

*В оформлении фирменной продукции необходимо использовать ограниченное количество цветовых схем!*



Pantone<sup>1</sup>  
357C

CMYK 87/14/96/60

RGB 28/86/48

Hex #1C5630



Pantone  
356C

CMYK 86/4/98/28

RGB 0/129/57

Hex #008139



Panton  
3425C

ORACAL 613  
«Зеленый лесной»

CMYK 100/0/100/40

RGB 31/113/60

Hex #1F713C



Pantone  
White 1 C

ORACAL  
«Белила»

CMYK 0/0/0/0

RGB 255/255/255

Hex #FFFFFF

На представленных схемах фирменная цветовая палитра отображает несколько основных цветовых моделей, предназначенных для различных способов воспроизведения:

- 1) *при подготовке продукции для печати (типографский формат):*
  - ✓ Pantone – стандартизированная система подбора цвета, гарантирующая наиболее точную цветопередачу;
  - ✓ CMYK.
- 2) *при разработке дизайна макетов, которые будут иметь только электронную версию (экранный формат):*
  - ✓ RGB;
  - ✓ HTML.
- 3) *для отделочных материалов, оформления интерьеров, фасадов:*
  - ✓ ORACAL.

---

<sup>1</sup> Координаты цветов подобраны при помощи онлайн-конвертера <https://cvetovoy-krug.ru>.

При создании дизайна макетов продукции Мичуринского ГАУ (брошюр, буклетов и других носителей визуальной информации) в сочетании с белым и зеленым цветами разрешено использовать дополнительные цвета: оранжевый и серый, а также их оттенки:



Pantone<sup>2</sup>  
2028

CMYK 5/75/100/18

RGB 204/75/0

Hex #CC4B00



Pantone  
7580

CMYK 5/78/100/28

RGB 179/65/0

Hex #B34100



Pantone  
Hexachrome Orange

CMYK 0/61/84/0

RGB 255/126/51

Hex #FF7E33



Pantone  
Hexachrome Orange

CMYK 0/68/93/0

RGB 255/110/26

Hex #FF6E1A



Pantone  
2028

CMYK 1/76/100/3

RGB 230/84/0

Hex #E65400



Pantone  
717

CMYK 0/55/73/0

RGB 255/142/77

Hex #FF8E4D



Pantone  
224

CMYK 0/49/63/0

RGB 255/158/102

Hex #FF9E66

---

<sup>2</sup> Координаты цветов подобраны при помощи онлайн-конвертера <https://cvetovoy-krug.ru>.



Pantone<sup>3</sup>  
Cool Gray 1

CMYK  
16/11/14/0

RGB  
221/221/218

Hex #DDDDDA



Pantone  
Cool Gray 2

CMYK  
19/13/17/1

RGB  
214/214/210

Hex #D6D2



Pantone  
Cool Gray 3

CMYK  
24/17/22/0

RGB  
202/202/199

Hex #CACAC7



Pantone  
Cool Gray 4

CMYK  
30/22/25/5

RGB  
185/185/183

Hex #B9B9B7



Pantone  
Cool Gray 5

CMYK  
32/24/27/6

RGB  
179/179/176

Hex #B3B3B0



Pantone  
Cool Gray 6

CMYK  
34/26/26/8

RGB  
174/174/174

Hex #AEAEAE



Pantone  
Cool Gray 7

CMYK  
40/32/30/14

RGB  
153/153/155

Hex #99999B



Pantone  
Cool Gray 8

CMYK  
43/34/32/18

RGB  
143/144/146

Hex #8F9092



Pantone  
Cool Gray 9

CMYK  
48/38/36/29

RGB  
122/123/126

Hex #7A7B7E




Pantone  
Cool Gray 10

CMYK  
53/43/38/40

RGB  
102/103/108

Hex #66676C

<sup>3</sup> Координаты цветов подобраны при помощи онлайн-конвертера <https://cvetovoy-krug.ru>.



Pantone <sup>4</sup>  
Cool Gray 11

CMYK  
56/47/39/52

RGB  
85/86/91

Hex #55565B

Pantone  
Warm Gray 1

CMYK  
17/13/18/1

RGB  
219/216/209

Hex #DBD8D1

Pantone  
Warm Gray 2

CMYK  
22/19/24/2

RGB  
206/199/191

Hex #CECBF

Pantone  
Warm Gray 3

CMYK  
28/25/29/6

RGB  
188/180/172

Hex #BCB4AC

Pantone  
Warm Gray 4

CMYK  
32/28/32/9

RGB  
177/170/162

Hex #B13A2

При использовании технологий с ограниченной цветовой гаммой (наружная реклама, сувенирная продукция, фирменная одежда и пр.) подбираются максимально близкие цвета в соответствии со шкалой PANTONE.

При использовании цветового стандарта RAL CLASSIC, наиболее близкий оттенок к корпоративному зеленому цвету университета - RAL 6035.

---

<sup>4</sup> Координаты цветов подобраны при помощи онлайн-конвертера <https://cvetovoy-krug.ru>.

## Фирменный шрифт.

Одновременно с логотипом был утвержден и корпоративный шрифт Мичуринского государственного аграрного университета – **Bangkok**.

Его рекомендуется использовать:

- ✓ в названии учебного заведения в логотипе;
- ✓ в названии структурных подразделений Мичуринского ГАУ;
- ✓ в оформлении информационных и рекламных печатных материалов.

Допустимы его вариации в начертании Regular и **Bold**:

- ✓ **Bangkok Regular**: Мичуринский ГАУ;
- ✓ **Bangkok Bold**: Мичуринский ГАУ.

Шрифт доступен для скачивания и бесплатной установки в сети интернет.

Возможно использование любого кегля (размера) шрифта и его начертания. Они подбираются исходя из соответствия их эффективному восприятию в каждом конкретном случае. Исключение составляет шрифт, его размер и выравнивание в логотипе вуза.



## ОБРАЗЦЫ НАЧЕРТАНИЯ ШРИФТА BANGKOK

Bangkok – русско-английский шрифт.

Заглавные буквы (русский язык)

**АБВГДЕЖЗИЙКЛМНОПРСТУФХЦЧШЩЪЫЬЭЮЯ**

Прописные буквы (русский язык)

**абвгдежзийклмнопрстуфхцчшщъыьэюя**

Цифры

**1234567890**

Знаки/символы

**!@#\$%^&\*()\_+={}:'",\|/.**

Заглавные буквы (английский язык)

**ABCDEFGHIJKLMNOPQRSTUVWXYZ**

Прописные буквы (английский язык)

**abcdefghijklmnopqrstuvwxyz**

## Слоган «Вместе к успеху!»

В 2005 году для Мичуринского государственного аграрного университета был придуман слоган **«Вместе к успеху!»** Его авторами стали: декан социально-гуманитарного факультета (сегодня этого факультета в структуре университета нет) профессор, кандидат философских наук М.Л. Алемасова, преподаватель того же факультета Ю.С. Милешина (Зоткина) и специалист по связям с общественностью (с 2021 года – начальник управления общественных связей) Д.В. Галкин.

В 2022 году Мичуринский ГАУ подал заявку в Федеральную службу по интеллектуальной собственности на регистрацию слогана «Вместе к успеху!» как товарного знака. 17 мая 2023 года Роспатент запатентовал данную фразу и выдал учебному заведению свидетельство гособразца о регистрации товарного знака № 941488. Срок его действия: до 17 ноября 2032 года.



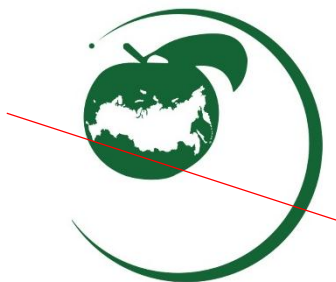
## **БЛОК 4. ОШИБКИ ПРИ ИСПОЛЬЗОВАНИИ ЛОГОТИПА.**

## Типичные ошибки.

– изменение пропорций;



– использование символики из логотипа с аббревиатурой без текста;

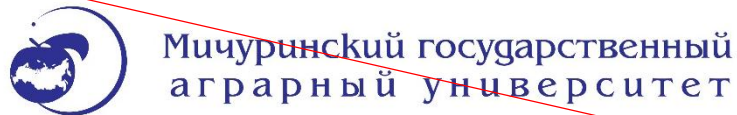
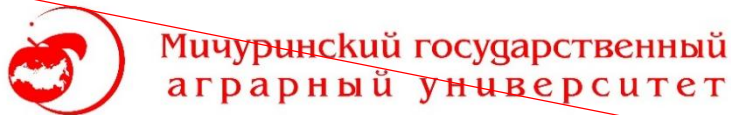


*Их использование при разработке дизайн-макетов недопустимо!*

– намеренное сближение отдельных частей логотипа;

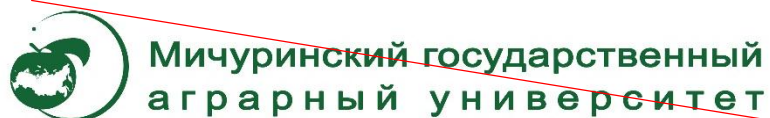
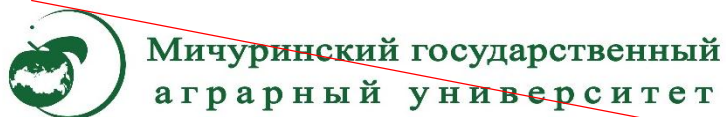


– использование цветов, отличных от фирменных:




*Их использование при разработке дизайн-макетов недопустимо!*

– замена фирменного шрифта в логотипе на другой;



– использование курсива в текстовой части логотипа.



*Данные комбинации, цветовые и шрифтовые изменения искажают университетскую символику и не имеют никакого отношения к фирменному стилю Мичуринского государственного аграрного университета.*

*Их использование при разработке дизайн-макетов недопустимо!*

## Правила использования логотипа

Минимальный размер логотипа без названия – 1 x 1 см.

Минимальный размер логотипа с полным названием университета, который можно использовать при печати (и разработке электронных и печатных материалов) – 7 x 1,5 см.

Сокращенные варианты логотипа (без полного названия учебного заведения) допускается использовать:



✓ без аббревиатуры. Если в оформлении продукции Мичуринского ГАУ, имеется полное или сокращенное наименование учебного заведения вне логотипа;



✓ с аббревиатурой. Если в оформлении продукции Мичуринского ГАУ, нет наименования учебного заведения вне логотипа.

Логотип всегда должен воспроизводиться из исходного файла (мастер-файла) без изменений.



Ссылка для скачивания логотипов<sup>5</sup>:

**Следует использовать готовые файлы для макетов продукции университета, не переделывая ничего заново!**

---

<sup>5</sup> На этом ресурсе размещены логотипы вуза в векторном и растровом форматах.



МИТЮРИНСКИЙ ГОСУДАРСТВЕННЫЙ  
АГРАРНЫЙ УНИВЕРСИТЕТ

Разработка логотипа – Ануфриева (Ражева) Ю.В.  
Разработка руководства – Галкин Д.В., Ларина И.А.  
Редактор – Шушлебина А.В.

2023 год.